







Wahlkreis 290 Tübingen/Hechingen

	Wahlberechtigte insgesamt	Wähler/-innen	Gültige Erststimmen	 Widmann-Mauz CDU (Erstst.)	 Dr. Rosemann SPD (Erstst.)	 Bucher FDP (Erstst.)	 Hermann GRÜNE (Erstst.)	 Hänsel DIE LINKE (Erstst.)	 Schmidt NPD (Erstst.)	Gültige Zweitstimmen	CDU (Zweitst.)	SPD (Zweitst.)	FDP (Zweitst.)	GRÜNE (Zweitst.)	DIE LINKE (Zweitst.)	NPD (Zweitst.)
Bisingen	6949	4953	4848	2102	1016	598	540	386	146	4849	1593	985	950	517	401	113
in %		71,1		43,4	21,0	12,3	11,1	8,0	3,0		32,9	20,3	19,6	10,7	8,3	
Burladingen	9225	6484	6332,0	3424	943	763	537	444	162	6357	2607	978	1304	529	485	139
in %		70,2		54,1	14,9	12,0	8,5	7,0	2,6		41,0	15,4	20,5	8,3	7,6	
Hechingen	13861	9452	9264,0	4120	1922	1050	1170	715	198	9282	3088	1753	1913	1098	804	125
in %		68,2		44,5	20,7	11,3	12,6	7,7	2,1		33,3	18,9	20,6	11,8	8,7	
Wahlkreis 290 Gesamtergebnis	190008	143837	141683	55455	28753	14097	29894	9556	2022	142017	44084	27030	24054	26275	10898	1445
in %		75,7		39,1	20,3	9,9	21,1	6,7	1,4		31,0	19,0	16,9	18,5	7,7	1,0
Ergebnis 2005 in %		80,9		42,9	38,2 (Däubler-Gmelin)	3,7 (Linkersdorff)	9,8	3,3	1,5	80,9	35,3	29,1	11,2	16,2	4,3	1,0